












# Farbsystem

## Color system

**Wir bieten Ihnen eine Vielzahl an verschiedensten Farbkombinationen, individuell und modern.**  
 We offer a wide range of customized and modern color combinations.

**Gehäuse und Front nach Belieben kombinieren.**  
 The casing and front can be combined according to preference.

				
RAL 2009 Verkehrsorange Traffic orange	RAL 3000 Feuerrot Flame red	RAL 3003 Rubinrot Ruby red	RAL 3020 Verkehrsrot Traffic red	RAL 5002 Ultramarinblau Ultramarine blue
				
RAL 5005 Signalblau Signal blue	RAL 5010 Enzianblau Gentian blue	RAL 5011 Stahlblau Steel blue	RAL 5012 Lichtblau Light blue	RAL 5014 Taubenblau Pigeon blue
				
RAL 5015 Himmelblau Sky blue	RAL 5018 Türkisblau Turquoise blue	RAL 5021 Wasserblau Water blue	RAL 6005 Moosgrün Moss green	RAL 6011 Resedagrün Reseda green
				
RAL 6018 Gelbgrün Yellow green	RAL 6027 Lichtgrün Light green	RAL 7015 Schiefergrau Slate grey	RAL 7016 Anthrazitgrau Anthracite grey	RAL 7021 Schwarzgrau Black grey
				
RAL 7030 Steingrau Stone grey	RAL 7032 Kieselgrau Pebble grey	RAL 7035 Lichtgrau Light grey	RAL 8014 Sepiabraun Sepia brown	RAL 9016 Verkehrsweiß Traffic white

### Piktogramme / Features

#### Allgemeine Merkmale General Characteristics



Garantie  
Warranty



25 RAL-Farbtöne  
ohne Aufpreis  
25 RAL - colors  
without extra charge

#### Auszug und Öffnung Pull-out and beam



Schubladenauszug  
in Prozent (max.)  
Drawer slide in %  
(max.)



Öffnungswinkel  
in Grad (max.)  
Beam angle in °  
(max.)

#### Belastbarkeit und Tragkraft Load and load capacity



Fachlast in Kilogramm bei  
flächenverteilter Last (max.)  
Compartment load in kg  
by evenly distributed load  
(max.)



Feldlast in Kilogramm bei  
flächenverteilter Last (max.)  
Bay load in kg by evenly  
distributed load (max.)



Schubladenbelastbarkeit in  
Kilogramm bei flächenver-  
teilter Last (max.)  
Drawer load in kg (max.)  
by evenly distributed load



Tragkraft für Fahrwerk in  
Kilogramm bei flächenver-  
teilter Last (max.)  
Loading capacity for the  
undercarriage in kg (max.)  
by evenly distributed load