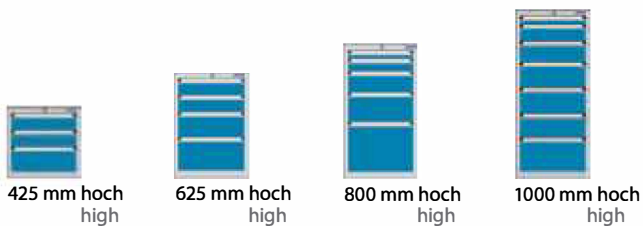


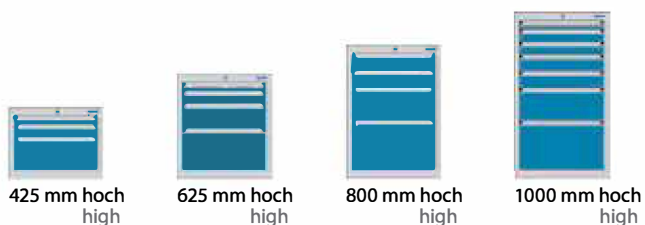
Schubladenschränke | Varianten

Drawer cabinets | Versions

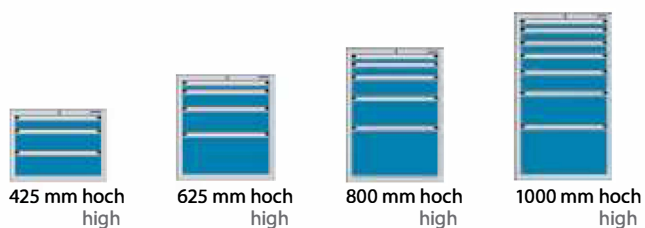
Breite / Width 440 mm x Tiefe / Depth 610 mm (RS 440)




Breite / Width 565 mm x Tiefe / Depth 728 mm (RS 565)



Breite / Width 576 mm x Tiefe / Depth 610 mm (RS 576)



Breite / Width 718 mm x Tiefe / Depth 728 mm (RS 717)



Schubladenschränke | Varianten

Drawer cabinets

Variants
Versions

Breite / Width 990 mm x Tiefe / Depth 806 mm (RS 1000)



1000 mm hoch
high




1450 mm hoch
high


Breite / Width 1024 mm x Tiefe / Depth 728 mm (RS 1024)



850 mm hoch
high



1000 mm hoch
high



1325 mm hoch
high



1450 mm hoch
high

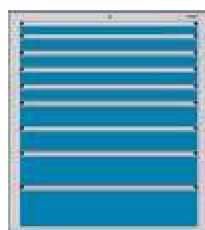
Breite / Width 1196 mm x Tiefe / Depth 728 mm (RS 1196)




850 mm hoch
high



1000 mm hoch
high




1325 mm hoch
high



1450 mm hoch
high

Breite / Width 1434 mm x Tiefe / Depth 728 mm (RS 1434)



850 mm hoch
high



1000 mm hoch
high



1325 mm hoch
high

Schubladenschränke | Ihr Vorteil

Drawer cabinets | Your benefit

Sicherheit / Safety

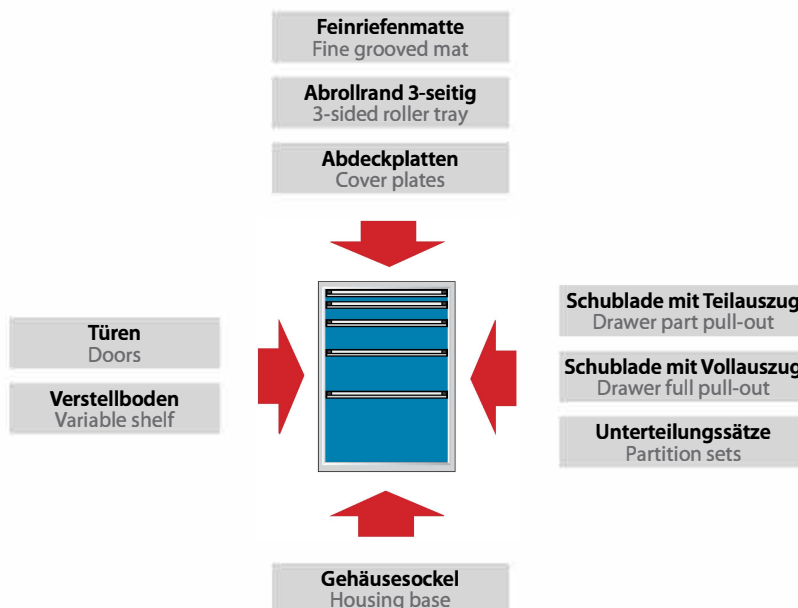


- Geprüfte Sicherheit (GS-Siegel)
- Griffleisten stehen nicht hervor, sondern schließen mit dem Gehäuse frontbündig ab.
- Schubladensperre mit dreifacher Sicherheit: Zentralverschluss, Einzelschubladensperre und Schubladen-Einzelverriegelung bei fahrbaren Lösungen
- Mechanisches Schließsystem: Gleich- oder verschiedenschließend
- Elektronisches Schließsystem mit Funktransponder, Pin, Barcode, RFID oder Magnetkarte (Option)
- Computergestützte Bestandsverwaltung über PC (Option)
- Integration in die bestehende EDV-Landschaft (Option)
- Automatisierte Zugriffs- und Entnahmeprotokollierung (Option)

- GS - safety (GS mark)
- Handle strips do not protrude but are flush with the casing at the front
- Drawer locking with triple security mechanism: central lock, individual drawer locking and individual drawer latch for mobile solutions
- Mechanical locking system: simultaneous or varied locking
- Electronic locking system with radio transponder, pin, barcode, RFID or magnetic card (optional)
- Computer-aided inventory management via PC (optional)
- Integration in the existing EDP environment (optional)
- Automatic access- and removal log (optional)



Flexibilität / Flexibility



- Funktion und Ausstattung modular erweiterbar
- Schrankgehäuse unterschiedlicher Breite, Tiefe und Höhe
- Stationär oder fahrbar
- Schubladen oder Türen
- Teil- oder Vollauszug
- Konstantes Raster in Korpus und Schublade erleichtern die individuelle Einteilung

- Function and accessories can be modular enhanced
- Cabinet housing with varying width, depth and height
- Stationary or mobile
- Drawers or doors
- Part- or full pull-out
- Consistent grid in casing and drawer make a customized arrangement easier

Schubladenschränke | Ihr Vorteil

Drawer cabinets | Your benefit



Qualität / Quality



- | | |
|--|---|
| <ul style="list-style-type: none"> ■ 10 Jahre Garantie ■ Verwindungssteifes Gehäuse ■ Maximale Gehäusetragkraft bis zu 2 Tonnen ■ 85 %-Teilauszug mit maximal 100 kg Tragkraft je Schublade ■ 100 %-Vollauszug mit maximal 200 kg Tragkraft je Schublade ■ ISO 9001:2008 zertifiziert ■ Made in Germany | <ul style="list-style-type: none"> ■ 10-year warranty ■ Torsion-resistant housing ■ Maximum casing load-bearing capacity up to 2 tons ■ 85 % part pull-out with maximum 100 kg load-bearing capacity per drawer ■ 100 % full pull-out with maximum 200 kg load-bearing capacity per drawer ■ ISO 9001:2008 certified ■ Made in Germany |
|--|---|

Effizienz & Ergonomie / Efficiency and ergonomics



- | | |
|--|--|
| <ul style="list-style-type: none"> ■ Schubladengriffe ergonomisch geformt, auch mit Arbeitshandschuhen zu bedienen. ■ Griffleisten mit Beschriftungsstreifen ■ Etiketten für Lagerkästen, Mulden und Trennwände ■ Schlitz- und Trennwände ■ Lagerkastensätze ■ Muldensätze ■ AQURADO® Modulares Ordnungssystem ■ Antirutschmatte, damit alles da bleibt, wo es hingehört. ■ Beschriftungssoftware | <ul style="list-style-type: none"> ■ Drawer handles are ergonomically formed, can be gripped with work gloves ■ Handle ledges with label strips ■ Labels for storage boxes, troughs and dividers ■ Slotted panels and dividers ■ Storage box sets ■ Trough sets ■ AQURADO® modular organization system ■ Anti-skid mat keeps everything in place ■ Labelling software |
|--|--|

Schubladenschränke | Allgemeine Produktmerkmale

Drawer cabinets

General product characteristics

Schrankgehäuse / Cabinet housings



- Durch Vorderrahmen verstärkte, äußerst steife Stahlblechkonstruktion, maximale Gehäusetragkraft 2 Tonnen
- Raster 25 mm, für den wahlweisen Einbau von Verstellböden oder Schubladen mit unterschiedlichen Blendenhöhen
- Griffleisten schließen mit dem Gehäuse frontbündig ab

- Front frame reinforced, extremely rigid sheet steel construction, maximum housing load-bearing capacity 2 tons
- Grid 25 mm for the optional installation of adjustable shelf panels or drawers with varying drawer fronts
- Handle strips are flush with the casing in the front

Schubladen / Drawers



- Bis zu 10 verschiedene Schubladenblendenhöhen für individuelle Bedürfnisse: 50, 75, 100, 125, 150, 175, 200, 250, 300 und 400 mm
- Schubladenboden gelocht (Ø 3,2 mm) am Korpusboden zum Anschrauben von Schlitz- und Trennwänden im 17 mm Raster
- Schubladenwände innen mit eingepressten Stegen und Schlitz im 17 mm Raster für flexible Schubladeneinteilungsmöglichkeiten.
- up to 10 different drawer front heights according to individual requirements: 50, 75, 100, 125, 150, 175, 200, 250, 300 and 400 mm
- Drawer bottom plate punched (Ø 3,2 mm) at body floor plate for screwing on slotted- and partition walls in 17 mm grid
- inner drawer walls with pressed-in supports and slots in 17 mm grid for flexible drawer arrangement possibilities

Schubladenführung / Drawer guidance



- Leichtgängige Schubladenführung mit Präzisions-Kugellagern
- Teil- und Vollauszug beliebig kombinierbar
- Laufschiene sind seitlich gesteckt
- Metallkugellager für hohe Belastung und lange Lebensdauer

- Smooth-running drawer guidance with precision ball bearings
- Part- and full pull-out combination according to preferences
- Running rails attached at the side
- Metal ball bearings for high strain and long durability

Schubladengriffe / Drawer handles



- Eloxierte Aluminium-Griffleisten
- Alle Schubladengriffe sind, zur Vermeidung von Verletzungen, mit Endkappen aus strapazierfähigem Kunststoff versehen
- Beschriftungstreifen aus Papier mit schützendem Folienstreifen ermöglichen das schnelle Auffinden des Schubladeninhalts
- Ergonomisch geformte Griffleisten sind auch mit Arbeitshandschuhen zu bedienen
- Anodized aluminum handle strips
- All drawer handles are equipped with end caps made of durable plastic to prevent injuries
- Label strips made of paper with protective foil strips make it possible to quickly locate drawer contents
- Ergonomically formed handle ledges can also be easily gripped with work gloves

Schubladen Teilauszug / Drawer part pull-out



- 85 %-Teilauszug
- Bis zu 100 kg Tragkraft
- Nachträgliches Umrüsten von Teil- auf Vollauszug möglich
- 85 % part pull-out
- Up to 100 kg load-bearing capacity
- Subsequent retrofitting possible from part- to full pull-out

Schubladen Vollauszug / Drawer full pull-out



- 100 % Vollauszug
- Bis zu 200 kg Tragkraft
- 100 % full pull-out
- Up to 200 kg load-bearing capacity

Schubladenschränke | Allgemeine Produktmerkmale

Drawer cabinets | General product characteristics

Auszugssperre - Kippschutz / Pull-out locking - Tilt protection



- Triple safety mechanism: central lock, drawer pull-out locking (standard), individual drawer lock
- Drawer pull-out locking: When one drawer is open, the pull-out locking prevents other drawers from being opened. This reduces the risk of tipping the cabinet over
- Individual drawer lock: additional latch (see illustration) for mobile models
- Dreifache Sicherheit: Zentralverschluss, Schubladen-Auszugssperre (Standard), Schubladen-Einzelverriegelung
- Schubladen-Auszugssperre: Wenn eine Schublade geöffnet ist, verhindert die Schubladen-Auszugssperre, dass weitere Schubladen geöffnet werden können. Dadurch wird die Kippgefahr verringert
- Schubladen-Einzelverriegelung: Zusatzriegel (siehe Abbildung) für fahrbare Modelle

Flügelüren / Wing doors



- Öffnungswinkel 180 Grad für mehr Übersicht und optimale Zugängigkeit
- Versenkter Drehgriff mit Zylinderschloss schützt das Schloss vor Beschädigung und kann auch mit Schutzhandschuhen bequem geöffnet werden
- Opening angle 180 degrees for a better overview and optimal accessibility
- Recessed turning handle with cylinder lock protects the lock from damage and can also be easily gripped with work gloves

Mobilität / Mobility



- Ergonomisch geformte, kompakte Griffe
- Fahrwerk aus verwindungssteifen Winkelprofile, fixiert durch eine Traverse
- 2 Lenkrollen mit Feststeller und 2 Bockrollen mit bis zu 750 kg Fahrwerkstragkraft
- Ergonomically formed compact handles
- chassis made of torsion-resistant angle sections, fixed with a crossbar
- 2 swivel castors that can be locked in place and 2 fixed castors with up to 750 kg chassis capacity

Schubladeneinteilungsmöglichkeiten / Drawer arrangement possibilities



- Lagerkastensätze
- Storage box sets



- Schlitzwandsätze
- Slotted panel sets



- Muldensätze
- Trough sets



- AQURADO® Modulares Ordnungssystem
- AQURADO® modular organization system

Nutzen Sie das umfangreiche Schubladeneinteilungssortiment. Teilen Sie Ihre Schubladen ganz nach Ihren individuellen Wünschen ein. Mehr dazu finden Sie im entsprechenden Kapitel.

Benefit from the extensive drawer arrangement assortment by LOKOMA. Divide your drawers according to individual preference. You may find more in the respective chapter.

Schubladenschränke | Schließsysteme

Drawer cabinets | Locking systems

Mechanisches Schließsystem / Mechanical locking system



- Der Zentralverschluss bewirkt den gleichzeitigen Verschluss von mehreren Schubladen
- Drehzylinderschloss mit 2 Schlüsseln
- Lebensdauer ausgelegt auf 30.000 Schließungen
- Wahlweise gleich- oder verschiedenschließend



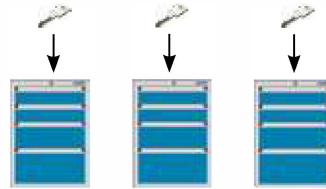
- Central locking ensures simultaneous locking of several drawers
- Rotary cylinder lock with 2 keys
- Service life designed for 30,000 lockings
- Optionally separately or simultaneously lockable

Varianten für mechanische Schließung

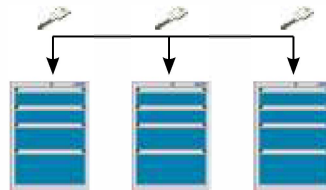
Variants for mechanical locking:

Übergeordneter Hauptschlüssel
Main key system

Verschiedenschließend (Standard)
Separately lockable (standard)



Gleichschließend (Bitte bei Bestellung angeben.)
Simultaneously lockable (please indicate when ordering)



Elektronische Schließsysteme / Electronic locking systems



- Öffnen und Schließen durch 4-6-stelligen UserCode
- Softwareunterstützte Programmierung durch SystemKeys
- Hardwareunterstützte Programmierung durch Programmier-Set
- Optische und akustische Meldungen
- Kapazitive, nicht abnutzbare Tastatur
- Zeitmodelle Gültigkeitsbeginn, Gültigkeitsende und Zeitzonen
- Überwachung Batteriezustand / Batteriezustand kontrollierbar
- Frei programmierbare, veränderbare Schließberechtigungen
- MasterCode-Funktion zum Öffnen und Schließen
- Konfigurierbare MasterKey-Funktion
- Sperrzeit gegen unberechtigte Öffnungsversuche
- Konfigurierbarer Schließprotokollspeicher
- Geprüfte Aufbruchsicherheit
- Neu- und Umprogrammierung ist jederzeit kurzfristig und problemlos möglich.

- Open and close using 4-6 digit user code
- Software-assisted programming using system keys
- Hardware-assisted programming using a programming kit
- Visual messages and sounds
- Capacitive, hard-wearing keypad
- Time model validity end and time zones
- Battery status monitoring / battery status can be checked
- Fully programmable; access authorisations can be changed
- Master code function to open and close
- Configurable master key function
- Time lock to prevent unauthorised attempts at opening
- Configurable locking log memory
- Proven burglar-proof capacity
- New and re-programming is possible at short notice at any time and without any problems