

Schubladenschränke | Breite / Width 1196 x Tiefe / Depth 728 mm

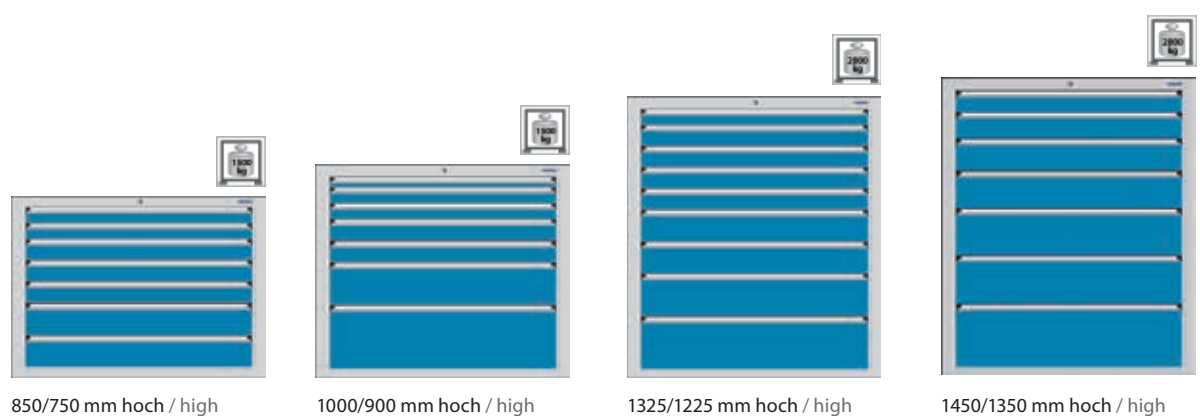
Drawer cabinets | Produktmerkmale / Product characteristics

Merkmale / Characteristics



Schrankgehäusehöhen / Nutzhöhen für den Einbau von Schubladen

Cabinet housing heights / Effective heights for the assembly of drawers

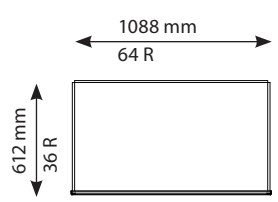


850/750 mm hoch / high 1000/900 mm hoch / high 1325/1225 mm hoch / high 1450/1350 mm hoch / high

Nutzmaße der Schubladen / Effective size of drawers

Blendenhöhe der Schubladen (mm) Drawer face height (mm)	Nutzhöhe der Schubladen (mm) Drawer effective height (mm)	Nutzfläche (Breite x Tiefe mm) Effective space (Width x Depth mm)
50	35	1088 x 612
75	60	1088 x 612
100	85	1088 x 612
125	110	1088 x 612
150	135	1088 x 612
175	160	1088 x 612
200	185	1088 x 612
250	235	1088 x 612
300	285	1088 x 612

Nutzfläche im 17 mm Raster Effective space in 17 mm grid



Raster (17 mm je Rastereinheit) erleichtern es Ihnen, die passenden Lagerkästen, Schlitzwand-sätze oder Muldensätze für die Schubladengröße zusammen zu stellen.


Grids (17 mm per unit) make it easier for you to arrange the matching storage boxes, slotted panel sets and trough sets for your drawer size.

Die Summe der Schubladenblendenhöhen muss der Nutzhöhe des Schrankgehäuses entsprechen.
Beispiel: 9 x Blendenhöhe 100 mm = Nutzhöhe 900 mm
The sum of all drawer face heights must be equal to the useable front height of the cabinet housing.
Example: 9 x face height 100 mm = Effective height 900 mm

Schubladenschränke | Breite / Width 1196 x Tiefe / Depth 728 mm

Drawer cabinets | Bestellbeispiele / Order examples

Höhe / Height 850 mm (Nutzhöhe / Eff. height 750 mm)



75
75
100
100
100
150
150

7x



75
100
100
125
150
200

6x

Auszug/Pull out	Best.-Nr./Ord. no.
Teilauszug / Part pull-out	00.02.7573
Vollauszug / Full pull-out	00.02.9283


Auszug/Pull out	Best.-Nr./Ord. no.
Teilauszug / Part pull-out	00.02.7574
Vollauszug / Full pull-out	00.02.7575

Höhe / Height 1000 mm (Nutzhöhe / Eff. height 900 mm)



75
100
125
150
200
250

6x



75
75
100
100
100
100
150
200

8x

Auszug/Pull out	Best.-Nr./Ord. no.
Teilauszug / Part pull-out	00.02.7576
Vollauszug / Full pull-out	00.02.7577

Auszug/Pull out	Best.-Nr./Ord. no.
Teilauszug / Part pull-out	00.02.7569
Vollauszug / Full pull-out	00.02.7570

Höhe / Height 1325 mm (Nutzhöhe / Eff. height 1225 mm)



75
100
100
100
100
100
150
150
200
250

9x



100
125
150
175
250
250
300

7x

Auszug/Pull out	Best.-Nr./Ord. no.
Teilauszug / Part pull-out	00.02.7598
Vollauszug / Full pull-out	00.02.7599

Auszug/Pull out	Best.-Nr./Ord. no.
Teilauszug / Part pull-out	00.02.7578
Vollauszug / Full pull-out	00.02.7579

Schubladenschränke | Breite / Width 1196 x Tiefe / Depth 728 mm

Drawer cabinets | Zubehör / Accessories

Abrollrand / 3-sided roller tray



- 3-seitig aufgekantetes Stahlblech, gefalzt
- Vernietet
- 3-sided roller tray, folded steel sheet
- Riveted

Breite / Width x Tiefe / Depth x Höhe / Height (mm)	Best.-Nr. / Ord.-no.
1196 x 728 x 30	00.02.7506


Abdeckplatten / Cover plates



- Lichtgraue Melaminharzbeschichtung
- Allseitig mit stoßfestem Kunststoffumleimer
- Verschraubbar
- Light-grey melamin resin coating
- All side with shockproof synthetic edging
- Can be screwed in

Breite / Width x Tiefe / Depth x Höhe / Height (mm)	Best.-Nr. / Ord.-no.
1196 x 728 x 19	34.02.7511

Feinriefenmatte / Fine grooved mat



- Qualität SBR
- Schwarz
- Auch als separate Auflage nutzbar
- Quality SBR
- Black
- Can be used separately

Breite / Width x Tiefe / Depth x Höhe / Height (mm)	Best.-Nr. / Ord.-no.
1193 x 727 x 3	35.02.7507

Gehäuse-Sockel / Housing base



- Gehäusesockel als Höhenausgleich, Höhe: 50 mm oder 100 mm, Tiefe 728 mm
- Housing base to balance height, height: 50 mm oder 100 mm, depth 728 mm

Sockel Base	Höhe (mm) Height (mm)	Breite (mm) Width (mm)	Best.-Nr. Ord.-no.
Gehäuse-Sockel Housing base	50	1196	00.02.7544
Gehäuse-Sockel Housing base	100	1196	00.02.7509

2-Weg Hubwagensockel / 2-way lift base




- 2-Weg Hubwagensockel, Tiefe 728 mm, mit 2 abnehmbaren Blenden
- 2-way lift base, depth 728 mm, with 2 detachable panels

Sockel Base	Höhe (mm) Height (mm)	Breite (mm) Width (mm)	Best.-Nr. Ord.-no.
2-Weg-Hubwagensockel 2-way lift base	100	1196	00.02.7510

Schubladenschränke | Breite / Width 1196 x Tiefe / Depth 728 mm

Drawer cabinets | Schubladeneinteilungssätze / Drawer partition sets

Schlitzwandsätze / Slotted panel sets



- 7 Schlitzwände 610 mm 36 R
- 18 Trennwände 116 mm 7 R
- 2 Trennwände 167 mm 10 R
- 2 Trennwände 201 mm 12 R
- 7 slotted panels 610 mm 36 R
- 18 dividers 116 mm 7 R
- 2 dividers 167 mm 10 R
- 2 dividers 201 mm 12 R

Blendenhöhen / Face heights	Best.-Nr. / Ord.-no.
50 mm	00.02.7601
75 mm	00.02.7602
100, 125 mm	00.02.7603
150 mm	00.02.7604



- 10 Schlitzwände 610 mm 36 R
- 4 Trennwände 65 mm 4 R
- 40 Trennwände 99 mm 6 R
- 10 slotted panels 610 mm 36 R
- 4 dividers 65 mm 4 R
- 40 dividers 99 mm 6 R


Blendenhöhen / Face heights	Best.-Nr. / Ord.-no.
50 mm	00.02.7606
75 mm	00.02.7607
100, 125 mm	00.02.7608

Schlitzwandsätze / Slotted panel sets



- 5 Schlitzwände 610 mm 36 R
- 12 Trennwände 133 mm 8 R
- 8 Trennwände 269 mm 16 R
- 5 slotted panels 610 mm 36 R
- 12 dividers 133 mm 8 R
- 8 dividers 269 mm 16 R


Blendenhöhen / Face heights	Best.-Nr. / Ord.-no.
50 mm	00.02.7615
75 mm	00.02.7616
100, 125 mm	00.02.7617
150, 175 mm	00.02.7618
200 mm	00.02.7619



- 6 Schlitzwände 610 mm 36 R
- 12 Trennwände 116 mm 7 R
- 6 Trennwände 201 mm 12 R
- 6 slotted panels 610 mm 36 R
- 12 dividers 116 mm 7 R
- 6 dividers 201 mm 12 R

Blendenhöhen / Face heights	Best.-Nr. / Ord.-no.
50 mm	00.02.7611
75 mm	00.02.7612
100, 125 mm	00.02.7613
150, 175 mm	00.02.7614

Schlitzwandsätze / Slotted panel sets



- 3 Schlitzwände 610 mm 36 R
- 8 Trennwände 269 mm 16 R
- 3 slotted panels 610 mm 36 R
- 8 dividers 269 mm 16 R

Blendenhöhen / Face heights	Best.-Nr. / Ord.-no.
50 mm	00.02.7580
75 mm	00.02.7581
100, 125 mm	00.02.7582
150, 175 mm	00.02.7583
200 mm	00.02.7584

Zellkautschuk-Einlage / Foam rubber insert



- Zellkautschuk-Einlage für die Lagerung empfindlicher Messzeuge und Lehren
- Qualität EPDM, schwarz
- Breite 1086 mm x Tiefe 610 mm x Dicke 3 mm
- Passend für alle Blendenhöhen
- Foam rubber insert for storing delicate measuring tools and gauges
- Quality EPDM, black
- Width 1086 mm x Depth 610 mm x Thickness 3 mm
- Fits all face heights

Best.-Nr. / Ord.-no.
27.02.7620



Schubladerschränke | Breite / Width 1196 x Tiefe / Depth 728 mm

Drawer cabinets | Schubladeneinteilungssätze / Drawer partition sets

Muldensätze aus Aluminium / Aluminium trough set



- 9 Mulden 602 x 55 mm
- 45 Steckbleche 43 mm
- 8 Mulden 602 x 73 mm
- 40 Steckbleche 62 mm
- Muldenhöhe 35 mm
- 9 troughs 602 x 55 mm
- 45 metal inserts 43 mm
- 8 troughs 602 x 73 mm
- 40 metal inserts 62 mm
- Trough height 35 mm

Blendenhöhen / Face heights

75, 100 mm

Best.-Nr. / Ord.-no.

00.02.7623

Muldensätze / Trough sets



- 24 Mulden 3-teilig
- 75 Steckwände 48 mm
- 2 Schlitzwände 610 mm einseitig
- 3 Trennwände 167 mm 10 R
- 24 troughs 3-teilig
- 75 insert panels 48 mm
- 2 slotted panels 610 mm einseitig
- 3 dividers 167 mm 10 R

Blendenhöhen / Face heights

75, 100 mm

Best.-Nr. / Ord.-no.

00.02.7621

Muldensätze / Insert boxes



- 24 Einsatzkästen 75 x 75 x 26/46 mm
- 24 Einsatzkästen 150 x 75 x 26/46 mm
- 6 Einsatzkästen 150 x 150 x 26/46 mm
- 2 Schlitzwände 610 mm 36 R
- 3 Trennwände 167 mm 10 R
- 24 insert boxes 75 x 75 x 26/46 mm
- 24 insert boxes 150 x 75 x 26/46 mm
- 6 insert boxes 150 x 150 x 26/46 mm
- 2 slotted panels 610 mm 36 R
- 3 dividers 167 mm 10 R

Blendenhöhen
Face heights

50 mm

75 mm

Höhe Schlitz- und Trennwände
Height of panels and dividers


32 mm

50 mm

Best.-Nr.
Ord.-no.

00.02.7631

00.02.7632



- 16 Einsatzkästen 150 x 75 x 26/46/71 mm
- 8 Einsatzkästen 150 x 150 x 26/46/71
- 4 Schlitzwände 610 mm 36 R
- 4 Trennwände 133 mm 8 R
- 6 Trennwände 99 mm 6 R
- 16 insert boxes 150 x 75 x 26/46/71 mm
- 8 insert boxes 150 x 150 x 26/46/71
- 4 slotted panels 610 mm 36 R
- 4 dividers 133 mm 8 R
- 6 dividers 99 mm 6 R

Blendenhöhen
Face heights

50 mm

75 mm

100 mm

Höhe Schlitz- und Trennwände
Height of panels and dividers

32 mm

50 mm

75 mm

Best.-Nr.
Ord.-no.

00.02.7636

00.02.7637

00.02.7638

AQRADO® - Modulares Ordnungssystem / Modular filing system



- AQRADO®-System bestehend aus: 18 Universalboxen, Klebepad, AQRADO®-Platte
- Breite 1080 mm x Tiefe 600 mm x Höhe 52 mm
- AQRADO® system consisting of: 18 all-purpose boxes, sticky pad, AQRADO® board
- Width 1080 mm x Depth 600 mm x Height 52 mm

Blendenhöhen / Face heights

Ab / From 75 mm

Best.-Nr. / Ord.-no.

45.02.0068



- AQRADO®-System bestehend aus: 22 Universalboxen, Klebepad, AQRADO®-Platte
- Breite 1080 mm x Tiefe 600 mm x Höhe 52 mm
- AQRADO® system consisting of: 22 all-purpose boxes, sticky pad, AQRADO® board
- Width 1080 mm x Depth 600 mm x Height 52 mm

Blendenhöhen / Face heights

Ab / From 75 mm

Best.-Nr. / Ord.-no.

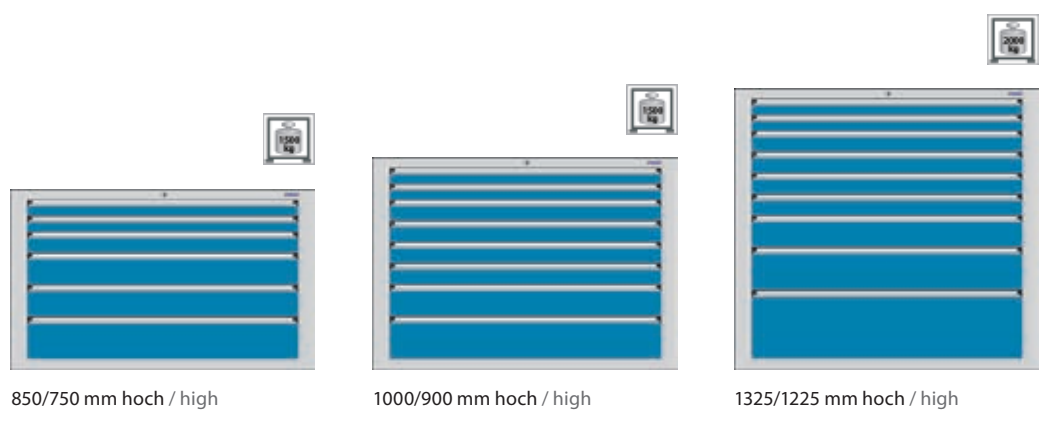
45.02.0069

Schubladenschränke | Breite / Width 1434 x Tiefe / Depth 728 mm
Drawer cabinets | Produktmerkmale / Product characteristics

Merkmale / Characteristics



Schrankgehäusehöhen / Nutzhöhen für den Einbau von Schubladen
Cabinet housing heights / Effective heights for the assembly of drawers



850/750 mm hoch / high

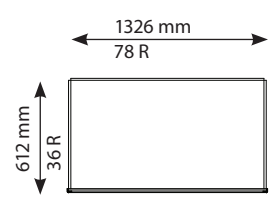
1000/900 mm hoch / high

1325/1225 mm hoch / high

Nutzmaße der Schubladen / Effective size of drawers

Blendenhöhe der Schubladen (mm) Drawer face height (mm)	Nutzhöhe der Schubladen (mm) Drawer effective height (mm)	Nutzfläche (Breite x Tiefe mm) Effective space (Width x Depth mm)
50	35	1326 x 612
75	60	1326 x 612
100	85	1326 x 612
125	110	1326 x 612
150	135	1326 x 612
175	160	1326 x 612
200	185	1326 x 612
250	235	1326 x 612
300	285	1326 x 612

Nutzfläche im 17 mm Raster
Effective space in 17 mm grid



Raster (17 mm je Rastereinheit) erleichtern es Ihnen, die passenden Lagerkästen, Schlitzwand-sätze oder Muldensätze für die Schubladengröße zusammen zu stellen.

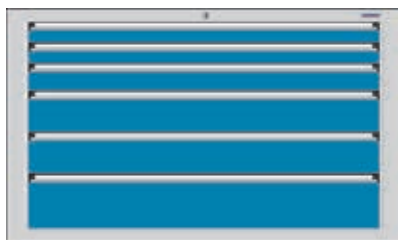
Die Summe der Schubladenblendenhöhen muss der Nutzhöhe des Schrankgehäuses entsprechen.
Beispiel: 9 x Blendenhöhe 100 mm = Nutzhöhe 900 mm
The sum of all drawer face heights must be equal to the useable front height of the cabinet housing.
Example: 9 x face height 100 mm = Effective height 900 mm

Grids (17 mm per grid unit) make it easier for you to arrange the matching storage boxes, slotted panel sets or trough sets for your drawer size.

Schubladenschränke | Breite / Width 1434 x Tiefe / Depth 728 mm

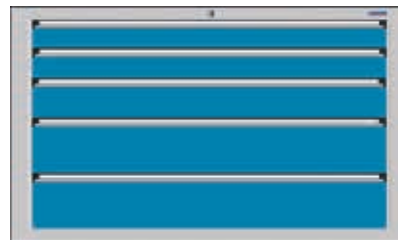
Drawer cabinets | Bestellbeispiele / Order examples

Höhe / Height 850mm (Nutzhöhe / Eff. height 750 mm)



75
75
100
150
150
200

6x



100
100
150
200
200

5x

Auszug/Pull out

Best.-Nr./Ord. no.

Vollauszug / Full pull-out

00.02.7642

Auszug/Pull out

Best.-Nr./Ord. no.

Vollauszug / Full pull-out


00.02.7640

Höhe / Height 1000 mm (Nutzhöhe / Eff. height 900 mm)



75
75
100
100
100
100
150
200

8x



75
75
100
100
150
200
200

7x

Auszug/Pull out

Best.-Nr./Ord. no.

Vollauszug / Full pull-out

00.02.7591


Auszug/Pull out

Best.-Nr./Ord. no.

Vollauszug / Full pull-out

00.02.7646

Variante mit Schiebetüre / Variant with sliding door



- Rechts und links jeweils 2 Schubladen Teilauszug, 75 mm
- 2 Auszugböden Vollauszug
- Wahlweise mit Abrollrand und Feinriefenmatte
- Mit Schiebetüren und Schubladen-Ausziehsperre

- To the right and left 2 part pull-out drawers each 75 mm, 2 full pull-out shelf panels
- optional 3-sided roller tray and fine grooved mat
- With sliding doors and drawer pull-out interlock

	Best.-Nr./Ord.-no.
mit Abrollrand und Feinriefenmatte, 1030 mm hoch with roller tray and corrugated rubber mat, 1030 mm high	00.02.1904
ohne Abrollrand und Feinriefenmatte, 1000 mm hoch without roller tray and corrugated rubber mat, 1000 mm high	00.02.1900

Schubladenschränke | Breite / Width 1434 x Tiefe / Depth 728 mm

Drawer cabinets | Zubehör / Accessories

Abrollrand / 3-sided roller tray



- 3-seitig aufgekantetes Stahlblech, gefalzt
- Vernietet
- 3-sided roller tray, folded steel sheet
- Riveted

Breite / Width x Tiefe / Depth x Höhe / Height (mm)	Best.-Nr. / Ord.-no.
1434 x 728 x 30	00.02.7521


Abdeckplatten / Cover plates



- Lichtgraue Melaminharzbeschichtung
- Allseitig mit stoßfestem Kunststoffumleimer
- Verschraubbar
- Light-grey melamin resin coating
- All side with shockproof synthetic edging
- Can be screwed in

Breite / Width x Tiefe / Depth x Höhe / Height (mm)	Best.-Nr. / Ord.-no.
1434 x 728 x 19	00.02.7516

Feinriefenmatte / Fine grooved mat



- Qualität SBR
- Schwarz
- Auch als separate Auflage nutzbar
- Quality SBR
- Black
- Can be used separately

Breite / Width x Tiefe / Depth x Höhe / Height (mm)	Best.-Nr. / Ord.-no.
1431 x 727 x 3	35.02.7517

Gehäuse-Sockel / Housing base



- Gehäusesockel als Höhenausgleich, Höhe: 50 mm oder 100 mm, Tiefe 728 mm
- Housing base to balance height, height: 50 mm oder 100 mm, depth 728 mm

Sockel Base	Höhe (mm) Height (mm)	Breite (mm) Width (mm)	Best.-Nr. Ord.-no.
Gehäuse-Sockel Housing base	50	1434	00.02.7550
Gehäuse-Sockel Housing base	100	1434	00.02.7519

2-Weg Hubwagensockel / 2-way lift base



- 2-Weg Hubwagensockel, Tiefe 728 mm, mit 2 abnehmbaren Blenden
- 2-way lift base, depth 728 mm, with 2 detachable panels

Sockel Base	Höhe (mm) Height (mm)	Breite (mm) Width (mm)	Best.-Nr. Ord.-no.
2-Weg-Hubwagensockel 2-way lift base	100	1434	00.02.7520


Schubladenschränke

Drawer cabinets

Breite / Width 1434 x Tiefe / Depth 728 mm


Schubladeneinteilungssätze / Drawer partition sets

Schlitzwandsätze / Slotted panel sets



- 7 Schlitzwände 610 mm 36 R
- 3 Trennwände 133 mm 8 R
- 21 Trennwände 167 mm 10 R
- 7 slotted panels 610 mm 36 R
- 3 dividers 133 mm 8 R
- 21 dividers 167 mm 10 R


Blendenhöhen / Face heights	Best.-Nr. / Ord.-no.
75 mm	00.02.7652
100, 125 mm	00.02.7653
150, 175 mm	00.02.7654
200, 250 mm	00.02.7404



- 8 Schlitzwände 610 mm 36 R
- 24 Trennwände 116 mm 7 R
- 6 Trennwände 201 mm 12 R
- 8 slotted panels 610 mm 36 R
- 24 dividers 116 mm 7 R
- 6 dividers 201 mm 12 R

Blendenhöhen / Face heights	Best.-Nr. / Ord.-no.
75 mm	00.02.7657
100, 125 mm	00.02.7658
150, 175 mm	00.02.7659

Schlitzwandsätze / Slotted panel sets



- 4 Schlitzwände 610 mm 36 R
- 2 Trennwände 201 mm 12 R
- 6 Trennwände 269 mm 16 R
- 2 Trennwände 303 mm 18 R
- 4 slotted panels 610 mm 36 R
- 2 dividers 201 mm 12 R
- 6 dividers 269 mm 16 R
- 2 dividers 303 mm 18 R

Blendenhöhen / Face heights	Best.-Nr. / Ord.-no.
75 mm	00.02.7673
100, 125 mm	00.02.7674
150, 175 mm	00.02.7675
200, 250 mm	00.02.7676



- 5 Schlitzwände 610 mm 36 R
- 9 Trennwände 167 mm 10 R
- 3 Trennwände 201 mm 12 R
- 6 Trennwände 303 mm 18 R
- 5 slotted panels 610 mm 36 R
- 9 dividers 167 mm 10 R
- 3 dividers 201 mm 12 R
- 6 dividers 303 mm 18 R

Blendenhöhen / Face heights	Best.-Nr. / Ord.-no.
75 mm	00.02.7677
100, 125 mm	00.02.7678
150, 175 mm	00.02.7679
200, 250 mm	00.02.7680

Schlitzwandsätze / Slotted panel sets



- 6 Schlitzwände 610 mm 36 R
- 16 Trennwände 99 mm 6 R
- 12 Trennwände 303 mm 18 R
- 6 slotted panels 610 mm 36 R
- 16 dividers 99 mm 6 R
- 12 dividers 303 mm 18 R

Blendenhöhen / Face heights	Best.-Nr. / Ord.-no.
75 mm	00.02.7666
100, 125 mm	00.02.7667
150, 175 mm	00.02.7668

Zellkautschuk-Einlage / Foam rubber insert



- Zellkautschuk-Einlage für die Lagerung empfindlicher Messzeuge und Lehren
- Qualität EPDM, schwarz
- Breite 1324 mm x Tiefe 610 mm x Dicke 3 mm
- Passend für alle Blendenhöhen
- Foam rubber insert for storing delicate measuring tools and gauges
- Quality EPDM, black
- Width 1324 mm x Depth 610 mm x Thickness 3 mm
- Fits all face heights

Best.-Nr. / Ord.-no.

27.02.7670

Schubladenschränke | Breite / Width 1434 x Tiefe / Depth 728 mm

Drawer cabinets | Schubladeneinteilungssätze / Drawer partition sets

Einsatzkastensätze / Insert boxes sets



- 32 Einsatzkästen 75 x 75 x 46 mm
- 32 insert boxes 75 x 75 x 46 mm
- 32 Einsatzkästen 150 x 75 x 46 mm
- 32 insert boxes 150 x 75 x 46 mm
- 8 Einsatzkästen 150 x 150 x 46 mm
- 8 insert boxes 150 x 150 x 46 mm
- 2 Schlitzwände 610 mm 36 R
- 2 slotted panels 610 mm 36 R
- 4 Trennwände 99 mm 6 R
- 4 dividers 99 mm 6 R


Blendenhöhe Face height	Höhe Schlitz- und Trennwände Height of slotted panels and dividers	Best.-Nr. Ord.-no.
75 mm	50 mm	00.02.7682



- 32 Einsatzkästen 150 x 75 x 46/71 mm
- 32 insert boxes 150 x 75 x 46/71 mm
- 16 Einsatzkästen 150 x 150 x 46/71 mm
- 16 insert boxes 150 x 150 x 46/71 mm
- 2 Schlitzwände 610 mm 36 R
- 2 slotted panels 610 mm 36 R
- 4 Trennwände 99 mm 6 R
- 4 dividers 99 mm 6 R


Blendenhöhen Face heights	Höhe Schlitz- und Trennwände Height of slotted panels and dividers	Best.-Nr. Ord.-no.
75 mm	50 mm	00.02.7687
100 mm	75 mm	00.02.7688

Muldensätze / Trough sets



- 32 Mulden 4-teilig
- 32 troughs 4-teilig
- 100 Steckwände 36 mm
- 100 trough inserts 36 mm
- 2 Schlitzwände 610 mm 36 R
- 2 slotted panels 610 mm 36 R
- 3 Trennwände 99 mm 6 R
- 3 dividers 99 mm 6 R

Blendenhöhe / Face height	Best.-Nr. / Ord.-no.
75 mm	00.02.7671



- 32 Mulden 3-teilig
- 32 troughs 3-part
- 80 Steckwände 48 mm
- 80 trough inserts 48 mm
- 2 Schlitzwände 610 mm 36 R einseitig
- 2 slotted panels 610 mm 36 R one sided
- 3 Trennwände 99 mm 6 R
- 3 dividers 99 mm 6 R

Blendenhöhen / Face heights	Best.-Nr. / Ord.-no.
75, 100 mm	00.02.7672

AQRADO® - Modulares Ordnungssystem / Modular filing system



- AQRADO®-System bestehend aus: 18 Universalboxen, 3 Ausgleichsboxen und Steckschlüsselbox, Klebepad, AQRADO®-Platte
- Breite 1320 mm x Tiefe 600 mm x Höhe 52 mm
- AQRADO® system consisting of: 18 all-purpose boxes, 3 balancing boxes and wrench box, sticky pad, AQRADO® board
- Width 1320 mm x Depth 600 mm x Height 52 mm

Blendenhöhe / Face height	Best.-Nr. / Ord.-no.
Ab / From 75 mm	45.02.0070



- AQRADO®-System bestehend aus: 13 Universalboxen, Schraubendreherbox, Klebepad, AQRADO®-Platte
- Breite 1320 mm x Tiefe 600 mm x Höhe 52 mm
- AQRADO® system consisting of: 13 all-purpose boxes, screw driver box, sticky pad, AQRADO® board
- Width 1320 mm x Depth 600 mm x Height 52 mm

Blendenhöhe / Face height	Best.-Nr. / Ord.-no.
Ab / From 75 mm	45.02.0071